

DÉPLACEMENT

durée de l'épreuve : 5 min

Le but de ce guide simplifié pour les juges est d'aider les conversations et décisions d'avant épreuve. Il ne peut dispenser la lecture du règlement. Utilisez ce guide lorsque vous passez en revue l'épreuve avec l'équipe de juges afin d'être sûr que celle-ci est cohérente, constante et juste pour tous les concurrents.

Installation

- La zone d'entrée de la station du plomb doit être matérialisée par une marque. Elle doit être au minimum de 30 cm de largeur.
- Désormais, la station du plomb est équipée d'un système qui mesure les mouvement de la branche dans toutes les directions. L'ISA conseille de mettre en place une déviation pour avoir une graduation horizontale et ce afin d'éviter des mouvements incontrôlés du fil et du plomb. Demandez à l'ISA pour des exemples de systèmes.

Changement dans les règles

- **3.5.2** Le concurrent doit raccrocher la canne-scie dans sa position d'origine. Si ce n'est pas le cas, le juge en chef ordonnera au concurrent de revenir à la station et de raccrocher la canne-scie de façon convenable. Le chronomètre continuera à tourner durant tout le temps de l'opération.
- **3.7.6** Une marque sur la partie basse de l'arbre indiquera le début de la station de la cible. Un concurrent qui touche l'arbre ou tout autre objet sous cette marque ne recevra aucun point pour l'atterrissage (point cible). Le concurrent ne recevra pas non plus les 3 points pour atterrissage avec seulement les pieds au sol.
- **3.9.8** Comportements inappropriés et **3.9.9** Actes dangereux
- **3.9.10** Casser une branche d'un diamètre supérieur à celui désigné par le juge en chef avant l'épreuve donne lieu à une pénalité de 1 point, sauf si le juge en chef considère que la casse de branche n'est pas due au concurrent ou que celui n'a pas appliqué de pression particulière sur la branche. Jusqu'à deux pénalités de 1 point peuvent être appliquées, la troisième casse de branche entraînera la disqualification
- **3.10.1** Perte de matériel en hauteur
- **3.10.3** Casser une branche d'un diamètre supérieur à celui désigné par le juge en chef avant l'épreuve, sauf si le juge en chef considère que la casse de branche n'est pas due au concurrent ou que celui n'a pas appliqué de pression particulière sur la branche

Guide de notation

- Le juge en chef doit prévenir par avance, si la répétition d'une erreur peut entraîner une disqualification.
- Les points systématiques doivent être les mêmes pour tous les juges. Ce sont les cases grises sur la feuille de score.
- Pour obtenir les points temps, le concurrent doit seulement avoir fait sonner toutes les cloches. Sur la feuille de score, cochez la case en haut à gauche de chaque station, lorsque le concurrent fait retentir la cloche.
- Si un concurrent ne complète pas une tâche obligatoire, il ne gagne, ni ne perd de points (systématiques ou juges). Marquer un zéro dans chaque case de cette station.
- Des points juges s'attribuent sur une échelle de 0 à 3. Utilisez cette aide pour assigner les points juges

3 – prestation exceptionnelle	1 – prestation médiocre
2 – bonne prestation	0 – dangereux ou mauvais

Aide mémoire

- Le temps normal pour l'épreuve de déplacement est de 5 min. Si le temps est changé, pensez à informer l'équipe de score.

	PÉNALITÉ	DISQUALIFICATION
AUTOMATIQUE	<ul style="list-style-type: none"> • Faute de longe • Le fait de ne pas avoir prévenu de façon audible. • Utilisation du mauvais côté de la canne-scie • Ne pas avoir correctement rattaché la canne-scie • Ne pas avoir utilisé les deux mains sur la canne-scie 	<ul style="list-style-type: none"> • Perte d'équipement depuis l'arbre • Laisser une pièce d'équipement dans l'arbre (sauf corde) • Casse de branche de gros diamètre ou 3ème casse de branche de petit diamètre • Ne plus être assuré dans l'arbre • 5 minutes de retard à l'épreuve • Mettre la scie dans la bouche • Comportement inapproprié
SUBJECTIF	<ul style="list-style-type: none"> • Retour au tronc incontrôlé • Mou excessif dans le rappel ou progression au-dessus de son point d'ancrage • Comportement inapproprié • Acte dangereux • Casser une branche d'un diamètre supérieur à celui désigné par le juge en chef avant l'épreuve donner lieu à une pénalité de 1 point, sauf si le juge en chef considère que la casse de branche n'est pas due au concurrent ou que celui n'a pas appliqué de pression particulière sur la branche. 	<ul style="list-style-type: none"> • Seconde pénalité à la discrétion des juges • Seconde faute de longe • Seconde faute pour ne pas avoir prévenu de façon audible • Ne pas avoir la totalité de son équipement alors que l'épreuve a commencée
	Aucune disqualification subjective	

4 points


3 points

2 points


2 points

1 point


0




2 pieds dans la cible




1 pied dans la cible – 1 pied dans le cercle



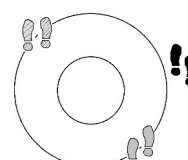
un seul pied dans la cible



2 pieds dans le cercle



un seul pied dans le cercle



pas de pied ni dans la cible, ni dans le cercle

DÉPLACEMENT

2022

E.P.I	Identification																					
<input type="checkbox"/> Lunettes de sécurité <input type="checkbox"/> Casque <input type="checkbox"/> Chaussures appropriées <input type="checkbox"/> Vêtements appropriés	Harnais <input type="checkbox"/> Corde de travail <input type="checkbox"/> Scie et fourreau <input type="checkbox"/> Longe <input type="checkbox"/> Nom et numéro du grimpeur _____ Nom du juge _____																					
Pour les cases <input type="checkbox"/> points systématiques, tous les juges doivent donner le même score																						
POINTS SYSTÉMATIQUES	POINTS JUGES																					
<input type="checkbox"/> Tâche obligatoire : <i>Se longer, prévenir, faire sonner la cloche avec la scie</i> Cloche Faire sonner la cloche avec 2 mains sur la scie	Station de la scie <table style="width: 100%; border-collapse: collapse;"> <tr> <td style="text-align: center;">0 2</td> <td style="text-align: center;">+</td> <td style="text-align: center;"><input type="checkbox"/></td> <td style="text-align: right;">subjectif</td> </tr> <tr> <td style="text-align: center;">0 3</td> <td></td> <td style="text-align: center;"><input type="checkbox"/></td> <td style="text-align: center;"> <table style="display: inline-table; border-collapse: collapse;"> <tr><td style="border: 1px solid black; padding: 2px 10px;">0</td><td style="border: 1px solid black; padding: 2px 10px;">1</td><td style="border: 1px solid black; padding: 2px 10px;">2</td><td style="border: 1px solid black; padding: 2px 10px;">3</td></tr> <tr><td style="border: 1px solid black; width: 30px; height: 30px;"></td></tr> </table> </td> </tr> </table>	0 2	+	<input type="checkbox"/>	subjectif	0 3		<input type="checkbox"/>	<table style="display: inline-table; border-collapse: collapse;"> <tr><td style="border: 1px solid black; padding: 2px 10px;">0</td><td style="border: 1px solid black; padding: 2px 10px;">1</td><td style="border: 1px solid black; padding: 2px 10px;">2</td><td style="border: 1px solid black; padding: 2px 10px;">3</td></tr> <tr><td style="border: 1px solid black; width: 30px; height: 30px;"></td></tr> </table>	0	1	2	3									
0 2	+	<input type="checkbox"/>	subjectif																			
0 3		<input type="checkbox"/>	<table style="display: inline-table; border-collapse: collapse;"> <tr><td style="border: 1px solid black; padding: 2px 10px;">0</td><td style="border: 1px solid black; padding: 2px 10px;">1</td><td style="border: 1px solid black; padding: 2px 10px;">2</td><td style="border: 1px solid black; padding: 2px 10px;">3</td></tr> <tr><td style="border: 1px solid black; width: 30px; height: 30px;"></td></tr> </table>	0	1	2	3															
0	1	2	3																			
<input type="checkbox"/> Tâche obligatoire : <i>Se longer, prévenir, faire sonner la cloche avec la scie</i> Cloche Faire sonner la cloche avec 2 mains sur la scie Cible touchée – premier jet Cible touchée – deuxième jet	Station du lancer <table style="width: 100%; border-collapse: collapse;"> <tr> <td style="text-align: center;">0 2</td> <td style="text-align: center;">+</td> <td style="text-align: center;"><input type="checkbox"/></td> <td style="text-align: right;">subjectif</td> </tr> <tr> <td style="text-align: center;">0 3</td> <td></td> <td style="text-align: center;"><input type="checkbox"/></td> <td style="text-align: center;"> <table style="display: inline-table; border-collapse: collapse;"> <tr><td style="border: 1px solid black; padding: 2px 10px;">0</td><td style="border: 1px solid black; padding: 2px 10px;">1</td><td style="border: 1px solid black; padding: 2px 10px;">2</td><td style="border: 1px solid black; padding: 2px 10px;">3</td></tr> <tr><td style="border: 1px solid black; width: 30px; height: 30px;"></td></tr> </table> </td> </tr> </table>	0 2	+	<input type="checkbox"/>	subjectif	0 3		<input type="checkbox"/>	<table style="display: inline-table; border-collapse: collapse;"> <tr><td style="border: 1px solid black; padding: 2px 10px;">0</td><td style="border: 1px solid black; padding: 2px 10px;">1</td><td style="border: 1px solid black; padding: 2px 10px;">2</td><td style="border: 1px solid black; padding: 2px 10px;">3</td></tr> <tr><td style="border: 1px solid black; width: 30px; height: 30px;"></td></tr> </table>	0	1	2	3									
0 2	+	<input type="checkbox"/>	subjectif																			
0 3		<input type="checkbox"/>	<table style="display: inline-table; border-collapse: collapse;"> <tr><td style="border: 1px solid black; padding: 2px 10px;">0</td><td style="border: 1px solid black; padding: 2px 10px;">1</td><td style="border: 1px solid black; padding: 2px 10px;">2</td><td style="border: 1px solid black; padding: 2px 10px;">3</td></tr> <tr><td style="border: 1px solid black; width: 30px; height: 30px;"></td></tr> </table>	0	1	2	3															
0	1	2	3																			
<input type="checkbox"/> Tâche obligatoire : <i>Se longer, prévenir, faire sonner la cloche avec la canne-scie</i> Cloche _____ Ne pas avoir les deux mains sur la canne-scie Mauvais côté de la canne-scie N'a pas remis la canne-scie dans sa position d'origine	Station de la canne-scie <table style="width: 100%; border-collapse: collapse;"> <tr> <td style="text-align: center;">0 2</td> <td style="text-align: center;">+</td> <td style="text-align: center;"><input type="checkbox"/></td> <td style="text-align: right;">subjectif</td> </tr> <tr> <td style="text-align: center;">0 -3</td> <td style="text-align: center;">-</td> <td style="text-align: center;"><input type="checkbox"/> pénalité</td> <td style="text-align: center;"> <table style="display: inline-table; border-collapse: collapse;"> <tr><td style="border: 1px solid black; padding: 2px 10px;">0</td><td style="border: 1px solid black; padding: 2px 10px;">1</td><td style="border: 1px solid black; padding: 2px 10px;">2</td><td style="border: 1px solid black; padding: 2px 10px;">3</td></tr> <tr><td style="border: 1px solid black; width: 30px; height: 30px;"></td></tr> </table> </td> </tr> </table>	0 2	+	<input type="checkbox"/>	subjectif	0 -3	-	<input type="checkbox"/> pénalité	<table style="display: inline-table; border-collapse: collapse;"> <tr><td style="border: 1px solid black; padding: 2px 10px;">0</td><td style="border: 1px solid black; padding: 2px 10px;">1</td><td style="border: 1px solid black; padding: 2px 10px;">2</td><td style="border: 1px solid black; padding: 2px 10px;">3</td></tr> <tr><td style="border: 1px solid black; width: 30px; height: 30px;"></td></tr> </table>	0	1	2	3									
0 2	+	<input type="checkbox"/>	subjectif																			
0 -3	-	<input type="checkbox"/> pénalité	<table style="display: inline-table; border-collapse: collapse;"> <tr><td style="border: 1px solid black; padding: 2px 10px;">0</td><td style="border: 1px solid black; padding: 2px 10px;">1</td><td style="border: 1px solid black; padding: 2px 10px;">2</td><td style="border: 1px solid black; padding: 2px 10px;">3</td></tr> <tr><td style="border: 1px solid black; width: 30px; height: 30px;"></td></tr> </table>	0	1	2	3															
0	1	2	3																			
<input type="checkbox"/> Tâche obligatoire : <i>Marcher à l'aller, se longer, prévenir, faire sonner la cloche avec la scie, marcher au retour</i> Cloche Faire sonner la cloche avec 2 mains sur la scie Niveau du fil à plomb	Station du plomb <table style="width: 100%; border-collapse: collapse;"> <tr> <td style="text-align: center;">0 2</td> <td style="text-align: center;">+</td> <td style="text-align: center;"><input type="checkbox"/></td> <td style="text-align: right;">subjectif</td> </tr> <tr> <td style="text-align: center;">0 3</td> <td></td> <td style="text-align: center;"><input type="checkbox"/></td> <td style="text-align: center;"> <table style="display: inline-table; border-collapse: collapse;"> <tr><td style="border: 1px solid black; padding: 2px 10px;">0</td><td style="border: 1px solid black; padding: 2px 10px;">1</td><td style="border: 1px solid black; padding: 2px 10px;">2</td><td style="border: 1px solid black; padding: 2px 10px;">3</td></tr> <tr><td style="border: 1px solid black; width: 30px; height: 30px;"></td></tr> </table> </td> </tr> <tr> <td style="text-align: center;">0 2 4 6</td> <td></td> <td></td> <td></td> </tr> </table>	0 2	+	<input type="checkbox"/>	subjectif	0 3		<input type="checkbox"/>	<table style="display: inline-table; border-collapse: collapse;"> <tr><td style="border: 1px solid black; padding: 2px 10px;">0</td><td style="border: 1px solid black; padding: 2px 10px;">1</td><td style="border: 1px solid black; padding: 2px 10px;">2</td><td style="border: 1px solid black; padding: 2px 10px;">3</td></tr> <tr><td style="border: 1px solid black; width: 30px; height: 30px;"></td></tr> </table>	0	1	2	3		0 2 4 6							
0 2	+	<input type="checkbox"/>	subjectif																			
0 3		<input type="checkbox"/>	<table style="display: inline-table; border-collapse: collapse;"> <tr><td style="border: 1px solid black; padding: 2px 10px;">0</td><td style="border: 1px solid black; padding: 2px 10px;">1</td><td style="border: 1px solid black; padding: 2px 10px;">2</td><td style="border: 1px solid black; padding: 2px 10px;">3</td></tr> <tr><td style="border: 1px solid black; width: 30px; height: 30px;"></td></tr> </table>	0	1	2	3															
0	1	2	3																			
0 2 4 6																						
<input type="checkbox"/> Tâche obligatoire : <i>Prévenir, faire sonner la cloche avec la main</i> Cloche seuls les pieds touchent le sol dans la cible – 1 pied / 2 pieds dans le cercle – 1 pied / 2 pieds	Station de la cible au sol <table style="width: 100%; border-collapse: collapse;"> <tr> <td style="text-align: center;">0 2</td> <td style="text-align: center;">+</td> <td style="text-align: center;"><input type="checkbox"/></td> <td style="text-align: right;">subjectif</td> </tr> <tr> <td style="text-align: center;">0 3</td> <td></td> <td style="text-align: center;"><input type="checkbox"/></td> <td style="text-align: center;"> <table style="display: inline-table; border-collapse: collapse;"> <tr><td style="border: 1px solid black; padding: 2px 10px;">0</td><td style="border: 1px solid black; padding: 2px 10px;">1</td><td style="border: 1px solid black; padding: 2px 10px;">2</td><td style="border: 1px solid black; padding: 2px 10px;">3</td></tr> <tr><td style="border: 1px solid black; width: 30px; height: 30px;"></td></tr> </table> </td> </tr> <tr> <td style="text-align: center;">0 2 4</td> <td></td> <td></td> <td></td> </tr> <tr> <td style="text-align: center;">0 1 2</td> <td></td> <td></td> <td></td> </tr> </table>	0 2	+	<input type="checkbox"/>	subjectif	0 3		<input type="checkbox"/>	<table style="display: inline-table; border-collapse: collapse;"> <tr><td style="border: 1px solid black; padding: 2px 10px;">0</td><td style="border: 1px solid black; padding: 2px 10px;">1</td><td style="border: 1px solid black; padding: 2px 10px;">2</td><td style="border: 1px solid black; padding: 2px 10px;">3</td></tr> <tr><td style="border: 1px solid black; width: 30px; height: 30px;"></td></tr> </table>	0	1	2	3		0 2 4				0 1 2			
0 2	+	<input type="checkbox"/>	subjectif																			
0 3		<input type="checkbox"/>	<table style="display: inline-table; border-collapse: collapse;"> <tr><td style="border: 1px solid black; padding: 2px 10px;">0</td><td style="border: 1px solid black; padding: 2px 10px;">1</td><td style="border: 1px solid black; padding: 2px 10px;">2</td><td style="border: 1px solid black; padding: 2px 10px;">3</td></tr> <tr><td style="border: 1px solid black; width: 30px; height: 30px;"></td></tr> </table>	0	1	2	3															
0	1	2	3																			
0 2 4																						
0 1 2																						
Pénalités systématiques Ne pas avoir prévenu de façon audible Faute de longe Pénalités pour actes dangereux à discrétion. Déterminer par le juge en chef.	<table style="width: 100%; border-collapse: collapse;"> <tr> <td style="text-align: center;">0 -3 DQ</td> <td style="text-align: center;">-</td> <td style="text-align: center;"><input type="checkbox"/> pénalité</td> <td style="text-align: center;"> CHRONO 1 min : sec 1/100 <table style="display: inline-table; border-collapse: collapse;"> <tr><td style="border: 1px solid black; width: 30px; height: 20px;"></td><td style="border: 1px solid black; width: 30px; height: 20px;"></td><td style="border: 1px solid black; width: 30px; height: 20px;"></td></tr> </table> </td> </tr> <tr> <td style="text-align: center;">0 -3 DQ</td> <td></td> <td></td> <td style="text-align: center;"> CHRONO 2 min : sec 1/100 <table style="display: inline-table; border-collapse: collapse;"> <tr><td style="border: 1px solid black; width: 30px; height: 20px;"></td><td style="border: 1px solid black; width: 30px; height: 20px;"></td><td style="border: 1px solid black; width: 30px; height: 20px;"></td></tr> </table> </td> </tr> <tr> <td style="text-align: center;">0 -3 DQ</td> <td></td> <td></td> <td></td> </tr> </table>	0 -3 DQ	-	<input type="checkbox"/> pénalité	CHRONO 1 min : sec 1/100 <table style="display: inline-table; border-collapse: collapse;"> <tr><td style="border: 1px solid black; width: 30px; height: 20px;"></td><td style="border: 1px solid black; width: 30px; height: 20px;"></td><td style="border: 1px solid black; width: 30px; height: 20px;"></td></tr> </table>				0 -3 DQ			CHRONO 2 min : sec 1/100 <table style="display: inline-table; border-collapse: collapse;"> <tr><td style="border: 1px solid black; width: 30px; height: 20px;"></td><td style="border: 1px solid black; width: 30px; height: 20px;"></td><td style="border: 1px solid black; width: 30px; height: 20px;"></td></tr> </table>				0 -3 DQ						
0 -3 DQ	-	<input type="checkbox"/> pénalité	CHRONO 1 min : sec 1/100 <table style="display: inline-table; border-collapse: collapse;"> <tr><td style="border: 1px solid black; width: 30px; height: 20px;"></td><td style="border: 1px solid black; width: 30px; height: 20px;"></td><td style="border: 1px solid black; width: 30px; height: 20px;"></td></tr> </table>																			
0 -3 DQ			CHRONO 2 min : sec 1/100 <table style="display: inline-table; border-collapse: collapse;"> <tr><td style="border: 1px solid black; width: 30px; height: 20px;"></td><td style="border: 1px solid black; width: 30px; height: 20px;"></td><td style="border: 1px solid black; width: 30px; height: 20px;"></td></tr> </table>																			
0 -3 DQ																						
Toutes les cloches ont été sonnées ?	<input type="checkbox"/> OUI <input type="checkbox"/> NON	Raison de disqualification (DQ) : _____																				

Partie réservé à l'équipe de score

score calculé

score retenu

SAUVETAGE

durée de l'épreuve : 5 min

Le but de ce guide simplifié pour les juges est d'aider les conversations et décisions d'avant épreuve. Il ne peut dispenser la lecture du règlement. Utilisez ce guide lorsque vous passez en revue l'épreuve avec l'équipe de juges afin d'être sûr que celle-ci est cohérente, constante et juste pour tous les concurrents.

Installation de l'épreuve

- Il n'y a pas de changements significatifs pour l'épreuve du sauvetage. Veuillez relire le règlement si vous n'êtes pas familier avec cette épreuve.

Changement dans les règles

- **4.2.6** Lorsqu'un système anti-chute est utilisé, le blessé doit être équipé d'un harnais intégral et le système connecté à la boucle dorsale. Le système anti-chute doit répondre aux exigences et norme en vigueur dans l'industrie et doit être enclenché par inertie. Le système devra être calibré au poids du blessé et des tests devront être effectués préalablement.

Guide de notation

- **4.3.2** Changement dans la répartition des points de chaque section
- Le juge en chef doit prévenir par avance, si la répétition d'une erreur peut entraîner une disqualification.
- Les points systématiques doivent être les mêmes pour tous les juges. Ce sont les cases grises sur la feuille de score.
- Si un concurrent ne se présente pas à l'épreuve, veuillez en informer l'équipe de score.
- Il n'y a plus de points temps à l'épreuve du sauvetage

Aide mémoire

- Cette épreuve demande la participation de 3 ou 5 juges.
- Le temps normal pour l'épreuve de sauvetage est de 5 minutes. Si le temps est changé, pensez à informer l'équipe de score.
- Le mannequin doit peser entre 60 et 80 kilos (132-176 livres).

	PÉNALITÉ	DISQUALIFICATION
AUTOMATIQUE	<ul style="list-style-type: none"> • Le fait de ne pas avoir prévenu de façon audible (à l'exception de la descente avec le mannequin). 	<ul style="list-style-type: none"> • Perte d'équipement depuis l'arbre • Ne plus être assuré dans l'arbre • 5 minutes de retard à l'épreuve • Comportement inapproprié • Casse de branche de gros diamètre ou 3ème casse de branche de petit diamètre
SUBJECTIF	<ul style="list-style-type: none"> • Retour au tronc incontrôlé • Mou excessif dans le rappel ou progression au-dessus de son point d'ancrage • Vitesse excessive ou mouvement dangereux • Mouvement latéral trop important, alors que le concurrent est dans un système d'ascension qui ne permet pas la descente ou le déplacement. • Comportement inapproprié • Acte dangereux • Casser une branche d'un diamètre supérieur à celui désigné par le juge en chef avant l'épreuve donner lieu à une pénalité de 1 point, sauf si le juge en chef considère que la casse de branche n'est pas due au concurrent ou que celui n'a pas appliqué de pression particulière sur la branche. 	<ul style="list-style-type: none"> • Interaction avec le système anti-chute du mannequin • Erreur dans la gestion du frottement additionnel lorsque le poids du mannequin est transféré sur le système du concurrent • Mettre la scie dans la bouche • Une seconde pénalité à la discrétion des juges • Ne pas avoir la totalité de son équipement alors que l'épreuve a commencé
		Aucune disqualification subjective

SAUVETAGE

2022

E.P.I	Identification
<input type="checkbox"/> Lunettes de sécurité <input type="checkbox"/> Casque <input type="checkbox"/> Chaussures appropriées <input type="checkbox"/> Vêtements appropriés	Harnais <input type="checkbox"/> Corde <input type="checkbox"/> Longe <input type="checkbox"/> Nom et numéro du grimpeur _____ Nom du juge _____

Pour les cases - score objectif, tous les juges doivent donner le même score

POINTS SYSTÉMATIQUES	POINTS JUGES
-----------------------------	---------------------

Pré-évaluation & plan de sauvetage	
Communication avec la victime et appréciation de son état 0 1 objectif 0 ou 1	Contacter les services d'urgences en leur fournissant les informations adéquates 0 1 2 subjectif Évaluer les risques et déterminer si un sauvetage est possible 0 1 2 Communiquer et amorcer un plan de sauvetage 0 1 2 0-6

Ascension & déplacement vers la victime	
S'assurer que la corde d'accès et le point d'ancrage sont fiables 0 1 objectif 0 ou 1	Sécurité, fluidité, efficacité à l'ascension 0 1 2 subjectif Sécurité, efficacité et pertinence du déplacement. 0 1 2 Communication avec la victime et avec les personnes au sol 0 1 2 0-6

Évaluation de la blessure et prise en charge	
Relié à la victime dans une position sûre 0 1 objectif 0 ou 1	Évaluation de la blessure et des EPI de la victime 0 1 2 3 4 subjectif Prodiger des soins de secours appropriés 0 1 2 3 4 Stabiliser la victime pour la descente 0 1 2 3 4 0-15 Transfert de la victime de sa position dans l'arbre au concurrent 0 1 2 3

Descente	
Prévenir le sol de façon audible avant de commencer la descente 0 1 objectif 0 ou 1	Maintenir la victime dans une position sûre et confortable 0 1 2 3 4 subjectif Descente sûre, fluide et contrôlée 0 1 2 Transmettre l'état de la victime et les instructions au personnel au sol 0 1 2 3 0-9

Arrivée au sol	
Concurrent et victime arrivent au sol 0 1 objectif Le concurrent détache la victime dans le temps imparti 0 2 0, 1, 2 ou 3	Faire arriver la victime au sol dans une position confortable et appropriée à la blessure 0 1 2 subjectif Le concurrent arrive au sol dans une position confortable 0 1 2 3 Communication audible et transmission de la victime dans les temps aux services de secours 0 1 2 0-7

Pénalités pour actes dangereux à discrétion. Déterminer par le juge en chef. 0 -3 DQ pénalité 0, -3 ou DQ	NOTES : CHRONO 1 min : sec . 1/100 CHRONO 2 min : sec . 1/100 score total 0-50
Casse de branche 0 -1 -2 DQ pénalité 0, -1, -2 ou DQ	

Raison de disqualification :	Partie réservée à l'équipe de score
	score calculé score retenu

LANCER

durée de l'épreuve : 6 min

Le but de ce guide simplifié pour les juges est d'aider les conversations et décisions d'avant épreuve. Il ne peut dispenser la lecture du règlement. Utilisez ce guide lorsque vous passez en revue l'épreuve avec l'équipe de juges afin d'être sûr que celle-ci est cohérente, constante et juste pour tous les concurrents.

Installation de l'épreuve

- La hauteur des cibles doit être comprise entre 10 et 20 mètres.

Changement dans les règles

- Les changements dans l'épreuve du lancer sont nombreux. Nous encourageons les concurrents et les juges à relire toute la section relative au lancer dans le règlement de la compétition afin de comprendre les modifications de l'épreuve.

Guide de notation

- Le juge en chef doit prévenir par avance, si la répétition d'une erreur peut entraîner une disqualification.
- Notez le temps à la première validation et le temps final. Le temps à la première validation est le temps qu'à mis le concurrent pour valider sa première cordelette ou corde.
- Le temps final est enregistré lorsque le concurrent a installé deux cordes d'accès dans les deux séries, lorsque le concurrent le demande ou lorsque le temps est écoulé.
- Les points de temps sont calculés à partir du temps final. Si les scores de deux concurrents sont identiques, alors le concurrent avec le temps le plus rapide gagne. Si les temps sont identiques, c'est le concurrent qui a validé sa première cordelette ou corde le plus rapidement qui gagne.
- Les concurrents auront la possibilité d'installer un ancrage canopée SRS à la corde qu'ils viennent de valider pour obtenir 2 points supplémentaires par série de cibles. L'ancrage établi devra être désinstallé immédiatement à la fin de l'épreuve. Si ce n'est pas le cas, aucun point d'installation de corde ne sera décerné. Le concurrent n'obtiendra que les points cordelettes, si celle-ci a été validée correctement (règle 5.4.5).
- Un point additionnel peut être attribué par le juge en chef pour une technique novatrice ou une manipulation exceptionnelle durant l'épreuve.

Aide mémoire

- Le temps normal pour l'épreuve de déplacement est de 6 min. Si le temps est changé, pensez à informer l'équipe de score.

	PÉNALITÉ	DISQUALIFICATION
AUTOMATIQUE	<ul style="list-style-type: none">• Aucune corde d'accès installée• Toutes cordelettes ou cordes non validées, laissées dans l'arbre à la fin de l'épreuve• Sac à lancer ou corde hors de la zone• Oubli de prévenir de façon audible et recevoir la confirmation par le juge en chef, avant de lancer, manipuler ou retirer une cordelette avec le poids au bout. Jusqu'à 2 pénalités de 1 point pourront être attribuées.	<ul style="list-style-type: none">• 5 minutes de retard à l'épreuve• 2 lancers hors-zone (cordelette avec poids attachés au bout ou corde d'accès).• Oubli de prévenir (4^{ème} infraction)• Comportement inapproprié• Casse de branche de petit diamètre (3^{ème} infraction)• Casse de branche de gros diamètre• Ne pas avoir la totalité de son équipement alors que l'épreuve a commencée
SUBJECTIF	<ul style="list-style-type: none">• Comportement inapproprié• Acte dangereux• Casser une branche d'un diamètre supérieur à celui désigné par le juge en chef avant l'épreuve donne lieu à une pénalité de 1 point, sauf si le juge en chef considère que la casse de branche n'est pas due au concurrent ou que celui n'a pas appliqué de pression particulière sur la branche.	Aucune disqualification subjective

LANCER

2022

E.P.I	Identification																																																																						
<input type="checkbox"/> Lunettes de sécurité Vêtements appropriés <input type="checkbox"/> <input type="checkbox"/> Casque Corde(s) d'accès <input type="checkbox"/> <input type="checkbox"/> Chaussures appropriées Sac et ficelle de lancer <input type="checkbox"/>	Nom et numéro du grimpeur _____ Nom du juge _____																																																																						
<div style="text-align: center;">ARBRE 1</div> <table style="width: 100%; text-align: center;"> <tr> <td>Cible</td> <td></td> <td>Installation corde</td> <td></td> <td>SRS</td> </tr> <tr> <td><input style="width: 30px; height: 30px;" type="text" value="9"/></td> <td>+</td> <td><input style="width: 30px; height: 30px;" type="text" value="4"/></td> <td>+</td> <td><input style="width: 30px; height: 30px;" type="text" value="2"/></td> </tr> <tr> <td><input style="width: 30px; height: 30px;" type="text" value="7"/></td> <td>+</td> <td><input style="width: 30px; height: 30px;" type="text" value="3"/></td> <td>+</td> <td><input style="width: 30px; height: 30px;" type="text" value="2"/></td> </tr> <tr> <td><input style="width: 30px; height: 30px;" type="text" value="5"/></td> <td>+</td> <td><input style="width: 30px; height: 30px;" type="text" value="2"/></td> <td>+</td> <td><input style="width: 30px; height: 30px;" type="text" value="2"/></td> </tr> <tr> <td><input style="width: 30px; height: 30px;" type="text" value="3"/></td> <td>+</td> <td><input style="width: 30px; height: 30px;" type="text" value="1"/></td> <td>+</td> <td><input style="width: 30px; height: 30px;" type="text" value="2"/></td> </tr> <tr> <td colspan="5" style="text-align: center;">Total Arbre 1</td> </tr> <tr> <td colspan="5" style="text-align: center;"><input style="width: 80px; height: 40px;" type="text"/></td> </tr> </table>	Cible		Installation corde		SRS	<input style="width: 30px; height: 30px;" type="text" value="9"/>	+	<input style="width: 30px; height: 30px;" type="text" value="4"/>	+	<input style="width: 30px; height: 30px;" type="text" value="2"/>	<input style="width: 30px; height: 30px;" type="text" value="7"/>	+	<input style="width: 30px; height: 30px;" type="text" value="3"/>	+	<input style="width: 30px; height: 30px;" type="text" value="2"/>	<input style="width: 30px; height: 30px;" type="text" value="5"/>	+	<input style="width: 30px; height: 30px;" type="text" value="2"/>	+	<input style="width: 30px; height: 30px;" type="text" value="2"/>	<input style="width: 30px; height: 30px;" type="text" value="3"/>	+	<input style="width: 30px; height: 30px;" type="text" value="1"/>	+	<input style="width: 30px; height: 30px;" type="text" value="2"/>	Total Arbre 1					<input style="width: 80px; height: 40px;" type="text"/>					<div style="text-align: center;">ARBRE 2</div> <table style="width: 100%; text-align: center;"> <tr> <td>Cible</td> <td></td> <td>Installation corde</td> <td></td> <td>SRS</td> </tr> <tr> <td><input style="width: 30px; height: 30px;" type="text" value="9"/></td> <td>+</td> <td><input style="width: 30px; height: 30px;" type="text" value="4"/></td> <td>+</td> <td><input style="width: 30px; height: 30px;" type="text" value="2"/></td> </tr> <tr> <td><input style="width: 30px; height: 30px;" type="text" value="7"/></td> <td>+</td> <td><input style="width: 30px; height: 30px;" type="text" value="3"/></td> <td>+</td> <td><input style="width: 30px; height: 30px;" type="text" value="2"/></td> </tr> <tr> <td><input style="width: 30px; height: 30px;" type="text" value="5"/></td> <td>+</td> <td><input style="width: 30px; height: 30px;" type="text" value="2"/></td> <td>+</td> <td><input style="width: 30px; height: 30px;" type="text" value="2"/></td> </tr> <tr> <td><input style="width: 30px; height: 30px;" type="text" value="3"/></td> <td>+</td> <td><input style="width: 30px; height: 30px;" type="text" value="1"/></td> <td>+</td> <td><input style="width: 30px; height: 30px;" type="text" value="2"/></td> </tr> <tr> <td colspan="5" style="text-align: center;">Total Arbre 2</td> </tr> <tr> <td colspan="5" style="text-align: center;"><input style="width: 80px; height: 40px;" type="text"/></td> </tr> </table>	Cible		Installation corde		SRS	<input style="width: 30px; height: 30px;" type="text" value="9"/>	+	<input style="width: 30px; height: 30px;" type="text" value="4"/>	+	<input style="width: 30px; height: 30px;" type="text" value="2"/>	<input style="width: 30px; height: 30px;" type="text" value="7"/>	+	<input style="width: 30px; height: 30px;" type="text" value="3"/>	+	<input style="width: 30px; height: 30px;" type="text" value="2"/>	<input style="width: 30px; height: 30px;" type="text" value="5"/>	+	<input style="width: 30px; height: 30px;" type="text" value="2"/>	+	<input style="width: 30px; height: 30px;" type="text" value="2"/>	<input style="width: 30px; height: 30px;" type="text" value="3"/>	+	<input style="width: 30px; height: 30px;" type="text" value="1"/>	+	<input style="width: 30px; height: 30px;" type="text" value="2"/>	Total Arbre 2					<input style="width: 80px; height: 40px;" type="text"/>				
Cible		Installation corde		SRS																																																																			
<input style="width: 30px; height: 30px;" type="text" value="9"/>	+	<input style="width: 30px; height: 30px;" type="text" value="4"/>	+	<input style="width: 30px; height: 30px;" type="text" value="2"/>																																																																			
<input style="width: 30px; height: 30px;" type="text" value="7"/>	+	<input style="width: 30px; height: 30px;" type="text" value="3"/>	+	<input style="width: 30px; height: 30px;" type="text" value="2"/>																																																																			
<input style="width: 30px; height: 30px;" type="text" value="5"/>	+	<input style="width: 30px; height: 30px;" type="text" value="2"/>	+	<input style="width: 30px; height: 30px;" type="text" value="2"/>																																																																			
<input style="width: 30px; height: 30px;" type="text" value="3"/>	+	<input style="width: 30px; height: 30px;" type="text" value="1"/>	+	<input style="width: 30px; height: 30px;" type="text" value="2"/>																																																																			
Total Arbre 1																																																																							
<input style="width: 80px; height: 40px;" type="text"/>																																																																							
Cible		Installation corde		SRS																																																																			
<input style="width: 30px; height: 30px;" type="text" value="9"/>	+	<input style="width: 30px; height: 30px;" type="text" value="4"/>	+	<input style="width: 30px; height: 30px;" type="text" value="2"/>																																																																			
<input style="width: 30px; height: 30px;" type="text" value="7"/>	+	<input style="width: 30px; height: 30px;" type="text" value="3"/>	+	<input style="width: 30px; height: 30px;" type="text" value="2"/>																																																																			
<input style="width: 30px; height: 30px;" type="text" value="5"/>	+	<input style="width: 30px; height: 30px;" type="text" value="2"/>	+	<input style="width: 30px; height: 30px;" type="text" value="2"/>																																																																			
<input style="width: 30px; height: 30px;" type="text" value="3"/>	+	<input style="width: 30px; height: 30px;" type="text" value="1"/>	+	<input style="width: 30px; height: 30px;" type="text" value="2"/>																																																																			
Total Arbre 2																																																																							
<input style="width: 80px; height: 40px;" type="text"/>																																																																							
<div style="text-align: center;">TEMPS</div> <p style="text-align: center;">Temps à la première validation de points</p> <table style="width: 100%; text-align: center;"> <tr> <td><input style="width: 30px; height: 30px;" type="text"/></td> <td>:</td> <td><input style="width: 30px; height: 30px;" type="text"/></td> <td>.</td> <td><input style="width: 30px; height: 30px;" type="text"/></td> </tr> <tr> <td>min</td> <td></td> <td>sec</td> <td></td> <td>1/100</td> </tr> <tr> <td colspan="5" style="text-align: center;">Temps final</td> </tr> <tr> <td><input style="width: 30px; height: 30px;" type="text"/></td> <td>:</td> <td><input style="width: 30px; height: 30px;" type="text"/></td> <td>.</td> <td><input style="width: 30px; height: 30px;" type="text"/></td> </tr> <tr> <td>min</td> <td></td> <td>sec</td> <td></td> <td>1/100</td> </tr> </table>	<input style="width: 30px; height: 30px;" type="text"/>	:	<input style="width: 30px; height: 30px;" type="text"/>	.	<input style="width: 30px; height: 30px;" type="text"/>	min		sec		1/100	Temps final					<input style="width: 30px; height: 30px;" type="text"/>	:	<input style="width: 30px; height: 30px;" type="text"/>	.	<input style="width: 30px; height: 30px;" type="text"/>	min		sec		1/100	<div style="text-align: center;">BONUS</div> <p>1 point bonus pour technique novatrice ou manipulation exceptionnelle</p> <div style="text-align: right;"><input style="width: 30px; height: 30px;" type="text"/> 0 ou 1</div> <hr/> <div style="text-align: center;">POINTS TEMPS</div> <p>4 pts – en moins de 4:00.00 min 3 pts – entre 4:00.01 et 4:30.00 min 2 pts – entre 4:30.01 et 5:00.00 min 1 pts – entre 5:00.01 et 5:30.00 min 0 pts – au-delà de 5:30.01 min</p> <div style="text-align: right;">POINTS TEMPS <input style="width: 30px; height: 30px;" type="text"/> 0 à 4</div>																																													
<input style="width: 30px; height: 30px;" type="text"/>	:	<input style="width: 30px; height: 30px;" type="text"/>	.	<input style="width: 30px; height: 30px;" type="text"/>																																																																			
min		sec		1/100																																																																			
Temps final																																																																							
<input style="width: 30px; height: 30px;" type="text"/>	:	<input style="width: 30px; height: 30px;" type="text"/>	.	<input style="width: 30px; height: 30px;" type="text"/>																																																																			
min		sec		1/100																																																																			
<div style="text-align: center;">PÉNALITÉS</div> <table style="width: 100%;"> <tr> <td style="width: 60%;">Aucune corde d'accès installée</td> <td style="text-align: right;"><input style="width: 30px; height: 30px;" type="text" value="0"/> <input style="width: 30px; height: 30px;" type="text" value="-3"/></td> </tr> <tr> <td>Cordes ou ficelles hors-cible ou non validées laissées dans l'arbre (-1 pt par faute)</td> <td style="text-align: right;"><input style="width: 30px; height: 30px;" type="text" value="0"/> <input style="width: 30px; height: 30px;" type="text" value="-1"/> <input style="width: 30px; height: 30px;" type="text" value="-2"/> <input style="width: 30px; height: 30px;" type="text" value="-3"/></td> </tr> <tr> <td>Corde d'accès ou sac à lancer hors zone</td> <td style="text-align: right;"><input style="width: 30px; height: 30px;" type="text" value="0"/> <input style="width: 30px; height: 30px;" type="text" value="-3"/> <input style="width: 30px; height: 30px;" type="text" value="DQ"/></td> </tr> <tr> <td>Casse de branches de petit diamètre</td> <td style="text-align: right;"><input style="width: 30px; height: 30px;" type="text" value="0"/> <input style="width: 30px; height: 30px;" type="text" value="-1"/> <input style="width: 30px; height: 30px;" type="text" value="-2"/> <input style="width: 30px; height: 30px;" type="text" value="DQ"/></td> </tr> <tr> <td>Oubli de prévenir de façon audible (-1 pt par faute)</td> <td style="text-align: right;"><input style="width: 30px; height: 30px;" type="text" value="Av*"/> <input style="width: 30px; height: 30px;" type="text" value="0"/> <input style="width: 30px; height: 30px;" type="text" value="-1"/> <input style="width: 30px; height: 30px;" type="text" value="-2"/> <input style="width: 30px; height: 30px;" type="text" value="DQ"/></td> </tr> </table> <p style="font-size: small;">* Ndt. : 'Av' pour avertissement audible du juge en chef sans pénalité</p> <div style="text-align: right; margin-top: 10px;">TOTAL PÉNALITÉS <input style="width: 60px; height: 40px;" type="text"/></div>		Aucune corde d'accès installée	<input style="width: 30px; height: 30px;" type="text" value="0"/> <input style="width: 30px; height: 30px;" type="text" value="-3"/>	Cordes ou ficelles hors-cible ou non validées laissées dans l'arbre (-1 pt par faute)	<input style="width: 30px; height: 30px;" type="text" value="0"/> <input style="width: 30px; height: 30px;" type="text" value="-1"/> <input style="width: 30px; height: 30px;" type="text" value="-2"/> <input style="width: 30px; height: 30px;" type="text" value="-3"/>	Corde d'accès ou sac à lancer hors zone	<input style="width: 30px; height: 30px;" type="text" value="0"/> <input style="width: 30px; height: 30px;" type="text" value="-3"/> <input style="width: 30px; height: 30px;" type="text" value="DQ"/>	Casse de branches de petit diamètre	<input style="width: 30px; height: 30px;" type="text" value="0"/> <input style="width: 30px; height: 30px;" type="text" value="-1"/> <input style="width: 30px; height: 30px;" type="text" value="-2"/> <input style="width: 30px; height: 30px;" type="text" value="DQ"/>	Oubli de prévenir de façon audible (-1 pt par faute)	<input style="width: 30px; height: 30px;" type="text" value="Av*"/> <input style="width: 30px; height: 30px;" type="text" value="0"/> <input style="width: 30px; height: 30px;" type="text" value="-1"/> <input style="width: 30px; height: 30px;" type="text" value="-2"/> <input style="width: 30px; height: 30px;" type="text" value="DQ"/>																																																												
Aucune corde d'accès installée	<input style="width: 30px; height: 30px;" type="text" value="0"/> <input style="width: 30px; height: 30px;" type="text" value="-3"/>																																																																						
Cordes ou ficelles hors-cible ou non validées laissées dans l'arbre (-1 pt par faute)	<input style="width: 30px; height: 30px;" type="text" value="0"/> <input style="width: 30px; height: 30px;" type="text" value="-1"/> <input style="width: 30px; height: 30px;" type="text" value="-2"/> <input style="width: 30px; height: 30px;" type="text" value="-3"/>																																																																						
Corde d'accès ou sac à lancer hors zone	<input style="width: 30px; height: 30px;" type="text" value="0"/> <input style="width: 30px; height: 30px;" type="text" value="-3"/> <input style="width: 30px; height: 30px;" type="text" value="DQ"/>																																																																						
Casse de branches de petit diamètre	<input style="width: 30px; height: 30px;" type="text" value="0"/> <input style="width: 30px; height: 30px;" type="text" value="-1"/> <input style="width: 30px; height: 30px;" type="text" value="-2"/> <input style="width: 30px; height: 30px;" type="text" value="DQ"/>																																																																						
Oubli de prévenir de façon audible (-1 pt par faute)	<input style="width: 30px; height: 30px;" type="text" value="Av*"/> <input style="width: 30px; height: 30px;" type="text" value="0"/> <input style="width: 30px; height: 30px;" type="text" value="-1"/> <input style="width: 30px; height: 30px;" type="text" value="-2"/> <input style="width: 30px; height: 30px;" type="text" value="DQ"/>																																																																						
<div style="text-align: center;">SCORE</div> <table style="width: 100%; text-align: center;"> <tr> <td>ARBRE 1 + ARBRE 2</td> <td>+</td> <td>POINTS TEMPS</td> <td>+</td> <td>POINT BONUS</td> <td>-</td> <td>TOTAL PÉNALITÉS</td> <td>=</td> <td>SCORE TOTAL</td> </tr> <tr> <td><input style="width: 80px; height: 30px;" type="text"/></td> <td></td> <td><input style="width: 80px; height: 30px;" type="text"/></td> <td></td> <td><input style="width: 80px; height: 30px;" type="text"/></td> <td></td> <td><input style="width: 80px; height: 30px;" type="text"/></td> <td></td> <td><input style="width: 80px; height: 30px;" type="text"/></td> </tr> </table>		ARBRE 1 + ARBRE 2	+	POINTS TEMPS	+	POINT BONUS	-	TOTAL PÉNALITÉS	=	SCORE TOTAL	<input style="width: 80px; height: 30px;" type="text"/>		<input style="width: 80px; height: 30px;" type="text"/>		<input style="width: 80px; height: 30px;" type="text"/>		<input style="width: 80px; height: 30px;" type="text"/>		<input style="width: 80px; height: 30px;" type="text"/>																																																				
ARBRE 1 + ARBRE 2	+	POINTS TEMPS	+	POINT BONUS	-	TOTAL PÉNALITÉS	=	SCORE TOTAL																																																															
<input style="width: 80px; height: 30px;" type="text"/>		<input style="width: 80px; height: 30px;" type="text"/>		<input style="width: 80px; height: 30px;" type="text"/>		<input style="width: 80px; height: 30px;" type="text"/>		<input style="width: 80px; height: 30px;" type="text"/>																																																															
Raison de la disqualification :																																																																							
Partie réservé à l'équipe de score																																																																							
score calculé	<input style="width: 80px; height: 20px;" type="text"/>	score retenu	<input style="width: 80px; height: 20px;" type="text"/>																																																																				

GRIMPER RAPIDE

durée de l'épreuve : 5 min

Le but de ce guide simplifié pour les juges est d'aider les conversations et décisions d'avant épreuve. Il ne peut dispenser la lecture du règlement. Utilisez ce guide lorsque vous passez en revue l'épreuve avec l'équipe de juges afin d'être sûr que celle-ci est cohérente, constante et juste pour tous les concurrents.

Changement dans l'installation

- L'équipe en charge d'installer cette épreuve, peut prendre la décision de matérialiser avec de la balise certaines branches qui leurs semblent fragiles, les concurrents ne peuvent alors prendre appui au-delà de la balise. Lors du tour des épreuves, informer les concurrents sur ces branches et indiquer les éventuelles pénalités ou disqualification en cas d'erreur.
- Avant le début de la compétition, l'équipe en charge du grimper rapide doit procéder à plusieurs essais de l'épreuve avec des grimpeurs de niveaux comparables à ceux qui vont concourir. Si une bonne performance est attendue en 30 secondes ou moins, veuillez informer l'équipe de score afin de changer les points temps en 1 seconde/point (comme pour l'ascension). Si le meilleur temps attendu est au-delà de 30 secondes, alors 2 secondes/points seront utilisées (par défaut dans le logiciel). Si le système 1 seconde/point est retenu, veuillez en informer les concurrents lors du tour des épreuves. Cette décision revient au juge en chef.

Changement dans les règles

- **1.1.6** Il en va de la responsabilité de chaque concurrent d'entrer dans une zone d'épreuve avec le matériel requis, stipulé spécifiquement pour chaque épreuve. Lorsque l'épreuve commence, aucun équipement ou matériel supplémentaire ne peut être introduit dans la zone. Le manquement à cette règle entraînera une disqualification.

Guide de notation

- Désormais l'épreuve du grimper rapide est notée sur 10 points contre 15 précédemment
- Le juge en chef doit prévenir par avance, si la répétition d'une erreur peut entraîner une disqualification.
- Cette épreuve est uniquement basée sur le temps.
- Les concurrents doivent être à moins de 30 secondes du meilleur temps (15 secondes pour 1sec/pt) pour pouvoir marquer des points dans cette épreuve.

Aide mémoire

- Cette épreuve demande la participation de 3 ou 5 chronomètres.
- Veuillez entrer les temps dans la feuille de score du chronomètre A au E. Ne sautez pas de cases. Si une erreur de chronomètre se produit, rayez la case afin que l'équipe de score soit informée et qu'elle l'ignore cette case.

	PÉNALITÉ	DISQUALIFICATION
AUTOMATIQUE	<ul style="list-style-type: none">• Toucher une branche au-delà de la balise	<ul style="list-style-type: none">• Perte d'équipement depuis l'arbre• Ne plus être assuré dans l'arbre• 5 minutes de retard à l'épreuve• Comportement inapproprié• Utiliser une deuxième fois le brin montant de la corde d'assurance• Ne pas avoir la totalité de son équipement alors que l'épreuve a commencée• Casse de branche de petit diamètre (3^{ème} infraction)• Toucher une branche au-delà de la balise pour la deuxième fois
SUBJECTIF	<ul style="list-style-type: none">• Comportement inapproprié• Acte dangereux• Casser une branche d'un diamètre supérieur à celui désigné par le juge en chef avant l'épreuve donne lieu à une pénalité de 1 point, sauf si le juge en chef considère que la casse de branche n'est pas due au concurrent ou que celui n'a pas appliqué de pression particulière sur la branche.	<ul style="list-style-type: none">• Pendule incontrôlé• Sauter et contribuer à créer un mou excessif• Casse de branche (le diamètre sera déterminé par le juge en chef avant l'épreuve)

GRIMPER RAPIDE

2022

E.P.I	Identification
<input type="checkbox"/> Lunettes de sécurité <input type="checkbox"/> Casque <input type="checkbox"/> Chaussures appropriées <input type="checkbox"/> Vêtements appropriés <input type="checkbox"/> Harnais	Nom et numéro du grimpeur _____ Nom du juge _____

PÉNALITÉS

Une pénalité de 1 point pour avoir touché la branche au-delà de la marque. La répétition de cette action entraîne la disqualification.

0	-1	DQ
---	----	----

Casse de branche

0	-1	-2	DQ
---	----	----	----

TEMPS DU CONCURRENT

A

min	:	sec	.	1/100

B

min	:	sec	.	1/100

C

min	:	sec	.	1/100

D

min	:	sec	.	1/100

E

min	:	sec	.	1/100

Temps moyen (plus pénalités)

min	:	sec	.	1/100

Raison de la disqualification :

Partie réservé à l'équipe de score

score calculé

score retenu

ASCENSION

durée de l'épreuve : 4 min

Le but de ce guide simplifié pour les juges est d'aider les conversations et décisions d'avant épreuve. Il ne peut dispenser la lecture du règlement. Utilisez ce guide lorsque vous passez en revue l'épreuve avec l'équipe de juges afin d'être sûr que celle-ci est cohérente, constante et juste pour tous les concurrents.

Installation

- Deux points d'ancrage seront nécessaires à l'installation de cette épreuve : l'un pour la corde matériel, l'autre pour la corde d'assurage. La corde pour le matériel servira à mettre en place la corde d'accès du concurrent, elle sera installée sur un système largable (voir Annexe 7). Il sera peut-être nécessaire de rediriger ces cordes afin qu'elles soient en bonne position et qu'il n'y ait pas d'interférences. Il est conseillé de générer de la friction dans la partie haute afin de minimiser la charge sur le descendeur au pied de l'arbre.
- L'ascension peut être comprise entre 12 et 25 mètres. Mesurez la hauteur finale et communiquez la aux concurrents lors du tour des épreuves.

Changement dans les règles

- **7.2.24** Le matériel d'ascension devra être sécurisé au concurrent ou connecté à la corde d'accès. Le matériel de descente devra être sécurisé au concurrent ou à la corde d'accès avant que celui-ci ne fasse retentir la cloche pour la seconde fois. Les bloqueurs laissés sur la corde d'accès doivent être en position fermée. Le non respect de cette règle entraînera la perte des points de temps de transfert, ainsi qu'une pénalité systématique de 3 points notifiée par le technicien dans l'arbre.
- **7.3.2 & 7.3.3** Les points temps pour l'installation et le transfert sont passés de 3-2-1-0 à 2-1-0. Ces 2pts ont été transférés à l'ascension qui est passée de 17pts à 19pts.
- **7.3.2 & 7.3.3** Les changements de temps d'installation et de transfert ont été modifiés après constatation dans les championnats internationaux et nationaux.
- **7.3.8** Les points de Back-up sont passés de 0 ou 2 à 0-1-2.

Guide de notation

- Les points d'installation et de transfert ont changés. Lire les règles 7.3.2 & 7.3.3
- Le juge en chef doit prévenir par avance, si la répétition d'une erreur peut entraîner une disqualification.
- Écrivez les 3 temps sur la feuille de score, dans les 3 sections prévues à cet effet.
- Ne mettez les points d'installation que si l'installation est valable (le système marche et tous les éléments sont en place).
- Si des changements au système d'ascension sont apportés après l'évaluation, le concurrent perdra ses points d'installation.
- Ne mettez les points de transfert que si le système de descente est valable et qu'aucun élément ne peut entraver la descente.
- Ajoutez 1 ou 2 points supplémentaires si le concurrent met en place un back up.

	PÉNALITÉ	DISQUALIFICATION
AUTOMATIQUE	<ul style="list-style-type: none"> • Interférer ou manipuler le système d'assurage • Empêcher le bon fonctionnement d'un équipement mécanique • Placer ces mains au-dessus du nœud à Foot-Lock • Mauvaise utilisation ou détachement d'un composant pendant l'épreuve • Matériel non sécurisé avant de taper la cloche la deuxième fois au transfert 	<ul style="list-style-type: none"> • Seconde pénalité automatique • Perte d'équipement depuis l'arbre • Ne plus être assuré dans l'arbre • 5 minutes de retard à l'épreuve • Comportement inapproprié • Ne pas avoir la totalité de son équipement alors que l'épreuve a commencée
SUBJECTIF	<ul style="list-style-type: none"> • Comportement inapproprié • Acte dangereux 	Aucune disqualification subjective

EPREUVE D'ASCENSION

2022

E.P.I	Identification
<input type="checkbox"/> Lunettes de sécurité <input type="checkbox"/> Casque <input type="checkbox"/> Chaussures appropriées <input type="checkbox"/> Harnais	Corde(s) <input type="checkbox"/> Système d'ascension <input type="checkbox"/> Descendeur <input type="checkbox"/> Vêtements appropriés <input type="checkbox"/> Nom et numéro du grimpeur _____ Nom du juge _____

A COMPLÉTER DURANT L'INSPECTION MATÉRIEL

PARTIE RÉSERVÉE AU TECHNICIEN EN CHEF SEULEMENT
 Notez suffisamment d'informations pour vérifier le système lors de l'épreuve.

SYSTEME D'ASCENSION	SYSTEME DE DESCENTE
---------------------	---------------------

MARQUEZ TOUS LES TEMPS pour chaque section, même si le temps est supérieur à 45 secondes.

Si le temps est supérieur à 89.99 secondes, cochez la case 'hors-temps'. Aucun point ne pourra alors être gagné dans cette section.
 Si le système n'est pas valable, cochez la case. Aucun point temps ne pourra alors être gagné dans cette section.

INSTALLATION	ASCENSION	TRANSFERT
<p>A</p> <div style="display: flex; justify-content: space-around;"> min sec 1/100 </div> <input style="width: 40px; height: 20px;" type="text"/> : <input style="width: 40px; height: 20px;" type="text"/> . <input style="width: 40px; height: 20px;" type="text"/>	<p>A</p> <div style="display: flex; justify-content: space-around;"> min sec 1/100 </div> <input style="width: 40px; height: 20px;" type="text"/> : <input style="width: 40px; height: 20px;" type="text"/> . <input style="width: 40px; height: 20px;" type="text"/>	<p>A</p> <div style="display: flex; justify-content: space-around;"> min sec 1/100 </div> <input style="width: 40px; height: 20px;" type="text"/> : <input style="width: 40px; height: 20px;" type="text"/> . <input style="width: 40px; height: 20px;" type="text"/>
<p>B</p> <div style="display: flex; justify-content: space-around;"> min sec 1/100 </div> <input style="width: 40px; height: 20px;" type="text"/> : <input style="width: 40px; height: 20px;" type="text"/> . <input style="width: 40px; height: 20px;" type="text"/>	<p>B</p> <div style="display: flex; justify-content: space-around;"> min sec 1/100 </div> <input style="width: 40px; height: 20px;" type="text"/> : <input style="width: 40px; height: 20px;" type="text"/> . <input style="width: 40px; height: 20px;" type="text"/>	<p>B</p> <div style="display: flex; justify-content: space-around;"> min sec 1/100 </div> <input style="width: 40px; height: 20px;" type="text"/> : <input style="width: 40px; height: 20px;" type="text"/> . <input style="width: 40px; height: 20px;" type="text"/>
<p>C</p> <div style="display: flex; justify-content: space-around;"> min sec 1/100 </div> <input style="width: 40px; height: 20px;" type="text"/> : <input style="width: 40px; height: 20px;" type="text"/> . <input style="width: 40px; height: 20px;" type="text"/>	<p>C</p> <div style="display: flex; justify-content: space-around;"> min sec 1/100 </div> <input style="width: 40px; height: 20px;" type="text"/> : <input style="width: 40px; height: 20px;" type="text"/> . <input style="width: 40px; height: 20px;" type="text"/>	<p>C</p> <div style="display: flex; justify-content: space-around;"> min sec 1/100 </div> <input style="width: 40px; height: 20px;" type="text"/> : <input style="width: 40px; height: 20px;" type="text"/> . <input style="width: 40px; height: 20px;" type="text"/>
<input type="checkbox"/> HORS-TEMPS <input type="checkbox"/> POINTS TEMPS PERDUS POUR SYSTEME NON VALABLE	<input type="checkbox"/> HORS-TEMPS	<input type="checkbox"/> HORS-TEMPS <input type="checkbox"/> POINTS TEMPS PERDUS POUR SYSTEME NON VALABLE

<p>Points temps pour l'installation</p> 2 points – 24,99 sec ou moins 1 point – de 25.00 à 49.99 sec 0 point – de 50.00 à 89.99 sec	La limite de temps pour l'ascension est de 90 secondes	<p>Points temps pour transfert</p> 2 points – 4,99 sec ou moins 1 point – de 5.00 à 12.99 sec 0 point – au-delà de 13.00 sec
--	--	---

<p>POINTS BONUS</p> 1 point, si le back-up est connecté à la même corde que le concurrent 2 points, si le back-up est connecté à une seconde corde	<p>POINTS BONUS</p> Back-up <input type="checkbox"/> 0 <input type="checkbox"/> +1 <input type="checkbox"/> +2 <input type="checkbox"/> +
--	--

<p>POINTS PÉNALITÉS</p> <input type="checkbox"/> Interférer ou manipuler le système d'assurage <input type="checkbox"/> Empêcher le bon fonctionnement d'un équipement mécanique <input type="checkbox"/> Placer ses mains au-dessus du nœud à Foot-lock <input type="checkbox"/> Mauvaise utilisation ou détachement d'un composant du système. <input type="checkbox"/> Matériel non sécurisé avant de taper la cloche la deuxième fois au transfert	<p>POINTS DE PÉNALITÉ</p> <input type="checkbox"/> 0 <input type="checkbox"/> -3 <input type="checkbox"/> DQ <input type="checkbox"/> - <input style="width: 40px; height: 20px;" type="text"/>
---	--

Raison de la disqualification :	<p>SCORE TOTAL</p> <input style="width: 40px; height: 20px;" type="text"/> 0 – 25
---------------------------------	---

Partie réservé à l'équipe de score score calculé <input style="width: 40px; height: 20px;" type="text"/>	score retenu <input style="width: 40px; height: 20px;" type="text"/>
---	--

MASTER

durée de l'épreuve : 25-35 min

Le but de ce guide simplifié pour les juges est d'aider les conversations et décisions d'avant épreuve. Il ne peut dispenser la lecture du règlement. Utilisez ce guide lorsque vous passez en revue l'épreuve avec l'équipe de juges afin d'être sûr que celle-ci est cohérente, constante et juste pour tous les concurrents.

Changement dans l'installation

- Avant le début de l'épreuve, le technicien en chef et le technicien dans l'arbre détermineront les hauteurs appropriées pour les points d'ancrage en simple et double charge. Il n'est pas la peine de les marquer, mais d'en discuter et de s'accorder.
- Lors de l'installation de l'épreuve, le parcours devra être testé par un grimpeur sans l'aide d'une nacelle. Cette grimpe permettra aux juges de déterminer les dérivations possibles, les défauts mécaniques éventuels et les angles de cordes.
- 2 chronomètres doivent être utilisés. Lorsque le juge en chef appelle la fin du temps, le second chrono continu de tourner jusqu'au déséquipement de l'arbre.
- Le temps de référence est le chrono du juge assigné au temps. Le chrono du juge en chef est secondaire.

Changement dans les règles

- **8.2.17** L'arbre est divisé en 4 sections pour l'installation de la cordelette. Le concurrent recevra 1 point pour la section la plus basse et 4 points pour la section haute. Si le concurrent a besoin de plus de 5 jets pour installer sa cordelette, il ne recevra aucun point lié à la hauteur.
- **8.2.18** Un concurrent peut recevoir jusqu'à 2 points de bonus à la discrétion des juges, pour une technique innovante lors de l'installation de la cordelette. Un concurrent ayant besoin de plus de 5 jets pour installer sa cordelette peut recevoir ces points bonus.
- **8.2.19 & 8.2.20** Changement dans la façon de prévenir.

Guide de notation

- Notez le changement sur la de feuille de score pour l'inspection visuelle et l'installation de la corde.
- Station du lancer – un concurrent qui rempli la tâche (en tapant la cloche) devra avoir un minimum de 4 points attribués.
- Le juge en chef doit prévenir par avance, si la répétition d'une erreur peut entraîner une disqualification.
- Les points systématiques doivent être les mêmes pour tous les juges. Ce sont les cases grises sur la feuille de score.

Aide mémoire

- Cette épreuve demande la participation de 3 ou 5 juges.
- Un concurrent qui lance le petit sac plus de 5 fois, ne recevra pas de points de hauteur.
- Un concurrent sera jugé seulement pour les actions qu'il a fait dans le temps imparti. Si le concurrent est hors-temps, il peut recevoir des points subjectifs dans n'importe quelles des sections, même si la station n'a pas été complétée.

	PÉNALITÉ	DISQUALIFICATION
AUTOMATIQUE	<ul style="list-style-type: none"> • Ne pas avoir déséquipé l'arbre dans les temps. (20 points) • Ne pas avoir prévenu avant de jeter le petit sac, d'enlever un poids ou de manipuler. (1 point) • Ne pas avoir prévenu de façon claire et audible en hauteur. (3 points) 	<ul style="list-style-type: none"> • Perte d'équipement depuis l'arbre • Ne plus être assuré dans l'arbre • Ne pas avoir prévenu 4 fois en manipulant le petit sac • 2 jets (cordelette+poids ou corde) qui retombent hors zone • 5 minutes de retard à l'épreuve • Comportement inapproprié • Quitter la zone ou introduire une pièce d'équipement dans la zone pendant l'épreuve • Mettre la scie dans la bouche • Casse de branche de petit diamètre (3^{ème} infraction) • Casse de branche de gros diamètre • Une seconde pénalité à la discrétion du juge en chef • Ne pas avoir la totalité de son équipement alors que l'épreuve a commencée
SUBJECTIF	<ul style="list-style-type: none"> • Pratiques dangereuses, mauvaise exécution ou performance technique • Retour au tronc incontrôlé • Mou excessif dans le rappel ou progression au-dessus de son point d'ancrage • Vitesse excessive ou mouvement dangereux • Casser une branche d'un diamètre supérieur à celui désigné par le juge en chef avant l'épreuve donne lieu à une pénalité de 1 point, sauf si le juge en chef considère que la casse de branche n'est pas due au concurrent ou que celui n'a pas appliqué de pression particulière sur la branche. 	<p>Aucune disqualification subjective</p>

Aide pour les points subjectifs

9-10 prestation exceptionnelle
 7-8 bonne prestation
 5-6 prestation moyenne
 3-4 prestation médiocre
 1-2 mauvaise prestation
 0 prestation dangereuse/pas de prestation

Aide pour les points objectifs

Station du lancer
 10 – cible touchée au premier lancer
 8 – cible touchée au deuxième lancer
 6 – cible touchée au troisième lancer
 4 – n'a pas touché la cible
 0 – n'a pas sonné la cloche

Aide pour les autres points

3 – prestation exceptionnelle
 2 – bonne performance
 1 – performance médiocre
 0 – prestation dangereuse/pas de prestation

MASTER

<p style="text-align: center;">E.P.I</p> <div style="display: flex; justify-content: space-between;"> <div style="width: 45%;"> <input type="checkbox"/> Lunettes de sécurité <input type="checkbox"/> Casque <input type="checkbox"/> Chaussures appropriées <input type="checkbox"/> Vêtements appropriés </div> <div style="width: 45%;"> <input type="checkbox"/> Harnais <input type="checkbox"/> Corde de travail <input type="checkbox"/> Scie et fourreau <input type="checkbox"/> Longe </div> </div>	<p style="text-align: right;">2022</p> <p style="text-align: center;">Identification</p> <p>Nom et numéro du grimpeur _____</p> <p>Nom du juge _____</p>																																																
<p>INSPECTION DE L'ARBRE (5 points possibles)</p> <div style="display: flex; justify-content: center; gap: 10px;"> <div style="border: 1px solid black; padding: 2px 5px;">5</div> <div style="border: 1px solid black; padding: 2px 5px;">4</div> <div style="border: 1px solid black; padding: 2px 5px;">3</div> <div style="border: 1px solid black; padding: 2px 5px;">2</div> <div style="border: 1px solid black; padding: 2px 5px;">1</div> <div style="border: 1px solid black; padding: 2px 5px;">0</div> </div>	<p>Pour les cases score objectif, tous les juges doivent donner le même score</p>																																																
<p>INSTALLATION DE LA CORDE (18 points possibles)</p> <table style="width: 100%; border-collapse: collapse;"> <tr> <td style="text-align: center;">1^{er}</td> <td style="text-align: center;">2^{ème}</td> <td style="text-align: center;">Jets 3^{ème}</td> <td style="text-align: center;">4^{ème}</td> <td style="text-align: center;">5^{ème}</td> <td style="text-align: center;">Hauteur</td> <td style="text-align: center;">Bonus : méthode/technique</td> <td style="text-align: center;">POINTS</td> </tr> <tr> <td style="text-align: center;">10</td> <td style="text-align: center;">8</td> <td style="text-align: center;">6</td> <td style="text-align: center;">4</td> <td style="text-align: center;">2</td> <td style="text-align: center;">4 3 2 1</td> <td style="text-align: center;">2 1 0</td> <td style="border: 1px solid black; width: 40px; height: 40px;"></td> </tr> </table>		1 ^{er}	2 ^{ème}	Jets 3 ^{ème}	4 ^{ème}	5 ^{ème}	Hauteur	Bonus : méthode/technique	POINTS	10	8	6	4	2	4 3 2 1	2 1 0																																	
1 ^{er}	2 ^{ème}	Jets 3 ^{ème}	4 ^{ème}	5 ^{ème}	Hauteur	Bonus : méthode/technique	POINTS																																										
10	8	6	4	2	4 3 2 1	2 1 0																																											
<p>ÉQUIPEMENT ET ACCÈS A L'ARBRE (15 points possibles – pour chaque case 0, 1, 2, 3)</p> <table style="width: 100%; border-collapse: collapse;"> <tr> <td style="width: 50%; vertical-align: top;"> <p>ÉQUIPEMENT :</p> <p>Installation des cordes et du matériel </p> <p>Sécurité et efficacité </p> </td> <td style="width: 50%; vertical-align: top;"> <p>ACCÈS :</p> <p>Méthode appropriée et sûre </p> <p>Ascension fluide, pratique, ergonomique </p> </td> <td style="text-align: center; vertical-align: middle;"> <p>+</p> <p>POINTS</p> <div style="border: 1px solid black; width: 40px; height: 40px; margin: 0 auto;"></div> </td> </tr> </table>		<p>ÉQUIPEMENT :</p> <p>Installation des cordes et du matériel </p> <p>Sécurité et efficacité </p>	<p>ACCÈS :</p> <p>Méthode appropriée et sûre </p> <p>Ascension fluide, pratique, ergonomique </p>	<p>+</p> <p>POINTS</p> <div style="border: 1px solid black; width: 40px; height: 40px; margin: 0 auto;"></div>																																													
<p>ÉQUIPEMENT :</p> <p>Installation des cordes et du matériel </p> <p>Sécurité et efficacité </p>	<p>ACCÈS :</p> <p>Méthode appropriée et sûre </p> <p>Ascension fluide, pratique, ergonomique </p>	<p>+</p> <p>POINTS</p> <div style="border: 1px solid black; width: 40px; height: 40px; margin: 0 auto;"></div>																																															
<p>STATIONS (240 points possibles/60 points par station – pour chaque case entre 0 et 10)</p> <table style="width: 100%; border-collapse: collapse;"> <tr> <td></td> <td style="text-align: center;">Scie 1</td> <td style="text-align: center;">Scie 2</td> <td style="text-align: center;">Lancer</td> <td style="text-align: center;">Plomb</td> <td></td> </tr> <tr> <td>A) Constamment assuré contre une chute ou un pendule</td> <td style="text-align: center;"><input type="checkbox"/></td> <td style="text-align: center;"><input type="checkbox"/></td> <td style="text-align: center;"><input type="checkbox"/></td> <td style="text-align: center;"><input type="checkbox"/></td> <td></td> </tr> <tr> <td>B) Gestion de la corde</td> <td style="text-align: center;"><input type="checkbox"/></td> <td style="text-align: center;"><input type="checkbox"/></td> <td style="text-align: center;"><input type="checkbox"/></td> <td style="text-align: center;"><input type="checkbox"/></td> <td style="text-align: center;">+</td> </tr> <tr> <td>C) Point haut ou déviation adapté à la situation</td> <td style="text-align: center;"><input type="checkbox"/></td> <td style="text-align: center;"><input type="checkbox"/></td> <td style="text-align: center;"><input type="checkbox"/></td> <td style="text-align: center;"><input type="checkbox"/></td> <td style="text-align: center;">POINTS</td> </tr> <tr> <td>D) Bonne position et équilibre à la station</td> <td style="text-align: center;"><input type="checkbox"/></td> <td style="text-align: center;"><input type="checkbox"/></td> <td style="text-align: center;"><input type="checkbox"/></td> <td style="text-align: center;"><input type="checkbox"/></td> <td style="text-align: center;">=</td> </tr> <tr> <td>E) Plan général, choix du passage contrôlé à l'aller et au retour</td> <td style="text-align: center;"><input type="checkbox"/></td> <td style="text-align: center;"><input type="checkbox"/></td> <td style="text-align: center;"><input type="checkbox"/></td> <td style="text-align: center;"><input type="checkbox"/></td> <td></td> </tr> <tr> <td>F) Station complétée Tous les juges doivent donner le même score</td> <td style="text-align: center;"><input checked="" type="checkbox"/></td> <td style="text-align: center;"><input checked="" type="checkbox"/></td> <td style="text-align: center;"><input checked="" type="checkbox"/></td> <td style="text-align: center;"><input checked="" type="checkbox"/></td> <td></td> </tr> <tr> <td></td> <td style="text-align: center;">0 ou 10</td> <td style="text-align: center;">0 ou 10</td> <td style="text-align: center;">0 ou 4, 6, 8, 10</td> <td style="text-align: center;">0 ou 4, 7, 10</td> <td></td> </tr> </table>			Scie 1	Scie 2	Lancer	Plomb		A) Constamment assuré contre une chute ou un pendule	<input type="checkbox"/>	<input type="checkbox"/>	<input type="checkbox"/>	<input type="checkbox"/>		B) Gestion de la corde	<input type="checkbox"/>	<input type="checkbox"/>	<input type="checkbox"/>	<input type="checkbox"/>	+	C) Point haut ou déviation adapté à la situation	<input type="checkbox"/>	<input type="checkbox"/>	<input type="checkbox"/>	<input type="checkbox"/>	POINTS	D) Bonne position et équilibre à la station	<input type="checkbox"/>	<input type="checkbox"/>	<input type="checkbox"/>	<input type="checkbox"/>	=	E) Plan général, choix du passage contrôlé à l'aller et au retour	<input type="checkbox"/>	<input type="checkbox"/>	<input type="checkbox"/>	<input type="checkbox"/>		F) Station complétée Tous les juges doivent donner le même score	<input checked="" type="checkbox"/>	<input checked="" type="checkbox"/>	<input checked="" type="checkbox"/>	<input checked="" type="checkbox"/>			0 ou 10	0 ou 10	0 ou 4, 6, 8, 10	0 ou 4, 7, 10	
	Scie 1	Scie 2	Lancer	Plomb																																													
A) Constamment assuré contre une chute ou un pendule	<input type="checkbox"/>	<input type="checkbox"/>	<input type="checkbox"/>	<input type="checkbox"/>																																													
B) Gestion de la corde	<input type="checkbox"/>	<input type="checkbox"/>	<input type="checkbox"/>	<input type="checkbox"/>	+																																												
C) Point haut ou déviation adapté à la situation	<input type="checkbox"/>	<input type="checkbox"/>	<input type="checkbox"/>	<input type="checkbox"/>	POINTS																																												
D) Bonne position et équilibre à la station	<input type="checkbox"/>	<input type="checkbox"/>	<input type="checkbox"/>	<input type="checkbox"/>	=																																												
E) Plan général, choix du passage contrôlé à l'aller et au retour	<input type="checkbox"/>	<input type="checkbox"/>	<input type="checkbox"/>	<input type="checkbox"/>																																													
F) Station complétée Tous les juges doivent donner le même score	<input checked="" type="checkbox"/>	<input checked="" type="checkbox"/>	<input checked="" type="checkbox"/>	<input checked="" type="checkbox"/>																																													
	0 ou 10	0 ou 10	0 ou 4, 6, 8, 10	0 ou 4, 7, 10																																													
<p>DESCENTE, ATERRISSAGE, DÉSÉQUIPEMENT (12 points possibles – pour chaque case 0, 1, 2 ou 3)</p> <table style="width: 100%; border-collapse: collapse;"> <tr> <td style="width: 50%; vertical-align: top;"> <p>Choix de la descente, contrôle, corde claire et sans nœuds </p> <p>Vitesse de descente, fluidité, atterrissage équilibré </p> </td> <td style="width: 50%; vertical-align: top;"> <p>Facilité et propreté de la récupération </p> <p>Sécurité de la récupération et contrôle </p> </td> <td style="text-align: center; vertical-align: middle;"> <p>+</p> <p>POINTS</p> <div style="border: 1px solid black; width: 40px; height: 40px; margin: 0 auto;"></div> </td> </tr> </table>		<p>Choix de la descente, contrôle, corde claire et sans nœuds </p> <p>Vitesse de descente, fluidité, atterrissage équilibré </p>	<p>Facilité et propreté de la récupération </p> <p>Sécurité de la récupération et contrôle </p>	<p>+</p> <p>POINTS</p> <div style="border: 1px solid black; width: 40px; height: 40px; margin: 0 auto;"></div>																																													
<p>Choix de la descente, contrôle, corde claire et sans nœuds </p> <p>Vitesse de descente, fluidité, atterrissage équilibré </p>	<p>Facilité et propreté de la récupération </p> <p>Sécurité de la récupération et contrôle </p>	<p>+</p> <p>POINTS</p> <div style="border: 1px solid black; width: 40px; height: 40px; margin: 0 auto;"></div>																																															
<p>BONUS A LA DISCRÉTION DES JUGES (15 points possible – pour chaque case entre 0 et 5)</p> <table style="width: 100%; border-collapse: collapse;"> <tr> <td style="width: 50%; vertical-align: top;"> <p>Prestation générale, style, habilité, compétences </p> <p>Utilisation de techniques et/ou matériels innovants </p> </td> <td style="width: 50%; vertical-align: top;"> <p>Sécurité générale de la prestation </p> </td> <td style="text-align: center; vertical-align: middle;"> <p>+</p> <p>POINTS</p> <div style="border: 1px solid black; width: 40px; height: 40px; margin: 0 auto;"></div> </td> </tr> </table>		<p>Prestation générale, style, habilité, compétences </p> <p>Utilisation de techniques et/ou matériels innovants </p>	<p>Sécurité générale de la prestation </p>	<p>+</p> <p>POINTS</p> <div style="border: 1px solid black; width: 40px; height: 40px; margin: 0 auto;"></div>																																													
<p>Prestation générale, style, habilité, compétences </p> <p>Utilisation de techniques et/ou matériels innovants </p>	<p>Sécurité générale de la prestation </p>	<p>+</p> <p>POINTS</p> <div style="border: 1px solid black; width: 40px; height: 40px; margin: 0 auto;"></div>																																															
<p>PÉNALITÉS</p> <table style="width: 100%; border-collapse: collapse;"> <tr> <td style="width: 70%;"> <p>A la discrétion des juges pour pratiques dangereuses, mauvaise performance technique ou exécution</p> <p>Pénalité à la discrétion du juge en chef pour pratiques dangereuses</p> <p>Casse de branches</p> <p>Pénalité automatique pour ne pas avoir déséquipé l'arbre dans les temps</p> <p>Pénalité automatique pour ne pas avoir prévenu de façon claire et audible en hauteur</p> <p>Pénalité automatique pour ne pas avoir prévenu de façon claire et audible au lancer</p> <p>Jets (cordelette+poids ou corde) qui retombent hors zone</p> <p><small>* Ndt. : 'Av' pour avertissement audible du juge en chef sans pénalité</small></p> </td> <td style="width: 30%; text-align: center; vertical-align: middle;"> <p>(entre 0 et -5)</p> <table style="margin: 0 auto;"> <tr><td></td><td></td><td></td><td></td></tr> <tr><td></td><td>0</td><td>-3</td><td>DQ</td></tr> <tr><td>0</td><td>-1</td><td>-2</td><td>DQ</td></tr> <tr><td></td><td></td><td>0</td><td>-20</td></tr> <tr><td></td><td></td><td>0</td><td>-3</td><td>DQ</td></tr> <tr><td>0</td><td>Av*</td><td>-1</td><td>-2</td><td>DQ</td></tr> <tr><td></td><td></td><td>0</td><td>-1</td><td>DQ</td></tr> </table> <p>-</p> <p>PÉNALITÉS</p> <div style="border: 1px solid black; width: 40px; height: 40px; margin: 0 auto;"></div> <p>=</p> </td> </tr> </table>		<p>A la discrétion des juges pour pratiques dangereuses, mauvaise performance technique ou exécution</p> <p>Pénalité à la discrétion du juge en chef pour pratiques dangereuses</p> <p>Casse de branches</p> <p>Pénalité automatique pour ne pas avoir déséquipé l'arbre dans les temps</p> <p>Pénalité automatique pour ne pas avoir prévenu de façon claire et audible en hauteur</p> <p>Pénalité automatique pour ne pas avoir prévenu de façon claire et audible au lancer</p> <p>Jets (cordelette+poids ou corde) qui retombent hors zone</p> <p><small>* Ndt. : 'Av' pour avertissement audible du juge en chef sans pénalité</small></p>	<p>(entre 0 et -5)</p> <table style="margin: 0 auto;"> <tr><td></td><td></td><td></td><td></td></tr> <tr><td></td><td>0</td><td>-3</td><td>DQ</td></tr> <tr><td>0</td><td>-1</td><td>-2</td><td>DQ</td></tr> <tr><td></td><td></td><td>0</td><td>-20</td></tr> <tr><td></td><td></td><td>0</td><td>-3</td><td>DQ</td></tr> <tr><td>0</td><td>Av*</td><td>-1</td><td>-2</td><td>DQ</td></tr> <tr><td></td><td></td><td>0</td><td>-1</td><td>DQ</td></tr> </table> <p>-</p> <p>PÉNALITÉS</p> <div style="border: 1px solid black; width: 40px; height: 40px; margin: 0 auto;"></div> <p>=</p>						0	-3	DQ	0	-1	-2	DQ			0	-20			0	-3	DQ	0	Av*	-1	-2	DQ			0	-1	DQ															
<p>A la discrétion des juges pour pratiques dangereuses, mauvaise performance technique ou exécution</p> <p>Pénalité à la discrétion du juge en chef pour pratiques dangereuses</p> <p>Casse de branches</p> <p>Pénalité automatique pour ne pas avoir déséquipé l'arbre dans les temps</p> <p>Pénalité automatique pour ne pas avoir prévenu de façon claire et audible en hauteur</p> <p>Pénalité automatique pour ne pas avoir prévenu de façon claire et audible au lancer</p> <p>Jets (cordelette+poids ou corde) qui retombent hors zone</p> <p><small>* Ndt. : 'Av' pour avertissement audible du juge en chef sans pénalité</small></p>	<p>(entre 0 et -5)</p> <table style="margin: 0 auto;"> <tr><td></td><td></td><td></td><td></td></tr> <tr><td></td><td>0</td><td>-3</td><td>DQ</td></tr> <tr><td>0</td><td>-1</td><td>-2</td><td>DQ</td></tr> <tr><td></td><td></td><td>0</td><td>-20</td></tr> <tr><td></td><td></td><td>0</td><td>-3</td><td>DQ</td></tr> <tr><td>0</td><td>Av*</td><td>-1</td><td>-2</td><td>DQ</td></tr> <tr><td></td><td></td><td>0</td><td>-1</td><td>DQ</td></tr> </table> <p>-</p> <p>PÉNALITÉS</p> <div style="border: 1px solid black; width: 40px; height: 40px; margin: 0 auto;"></div> <p>=</p>						0	-3	DQ	0	-1	-2	DQ			0	-20			0	-3	DQ	0	Av*	-1	-2	DQ			0	-1	DQ																	
	0	-3	DQ																																														
0	-1	-2	DQ																																														
		0	-20																																														
		0	-3	DQ																																													
0	Av*	-1	-2	DQ																																													
		0	-1	DQ																																													
<p>RAISON POUR DISQUALIFICATION</p>	<p style="text-align: center;">TEMPS OFFICIEL</p> <p style="text-align: center;">min sec 1/100</p> <div style="display: flex; justify-content: center; gap: 10px;"> <div style="border: 1px solid black; width: 30px; height: 20px;"></div> <div style="border: 1px solid black; width: 30px; height: 20px;"></div> <div style="border: 1px solid black; width: 30px; height: 20px;"></div> </div>	<p style="text-align: center;">SCORE TOTAL</p> <p style="text-align: center;">(300 points max)</p> <div style="border: 1px solid black; width: 40px; height: 40px; margin: 0 auto;"></div>																																															
<p>Partie réservée à l'équipe de score</p>		<p>score calculé </p> <p>score retenu </p>																																															